


F

ASPIRATEURS

- Accessoires diam.35 mm pages F1 à F6
- Accessoires diam.38 mm pages F7 à F16
- Accessoires diam.51 mm pages F17 à F20
- Accessoires diam.90 mm page F21
- Accessoires divers pages F22 à F25
- Cuves pages F26 à F28
- Chariots pages F29 à F30
- Paniers, filtres et sacs papiers pages F31 à F38
- Pièces divers pages F39 à F41



F1

ASPIRATEURS

LES FLEXIBLES



Référence	Libellé	Longueur	Diamètre	Terminaux
AA1659	FLEXIBLE 2 TERMINAUX	2 METRES	35 MM	622 + 90
AA1685	FLEXIBLE 1 TERMINAL	2 METRES	35 MM	90
AA2778	FLEXIBLE 2 TERMINAUX	5 METRES	35 MM	622 + 90
AA8	FLEXIBLE 2 TERMINAUX	2,5 METRES	38 MM	3928 + 84
AA2739	FLEXIBLE 2 TERMINAUX	5 METRES	38 MM	3928 + 84
AA2740	FLEXIBLE 2 TERMINAUX	10 METRES	38 MM	3928 + 84
AA2779	FLEXIBLE 2 TERMINAUX	2,5 METRES	51 MM	3063W + 2773
AA2781	FLEXIBLE 2 TERMINAUX	5 METRES	51 MM	3063W + 2773
AA2785	FLEXIBLE 2 TERMINAUX	10 METRES	51 MM	3063W + 2773



Référence	Libellé	Longueur	Diamètre
3000	FLEXIBLE STANDARD	AU METRE	35 MM
3001	FLEXIBLE STANDARD	AU METRE	38 MM
3002	FLEXIBLE STANDARD	AU METRE	51 MM
2999W	FLEXIBLE ANTISTATIQUE	AU METRE	35 MM
2998W	FLEXIBLE ANTISTATIQUE	AU METRE	38 MM
3017W	FLEXIBLE ANTISTATIQUE	AU METRE	51 MM
3008	FLEXIBLE ARME	AU METRE	35 MM
3009	FLEXIBLE ARME	AU METRE	38 MM
3010	FLEXIBLE ARME	AU METRE	51 MM
3025W	FLEXIBLE USAGE 100°C	AU METRE	35 MM
3011W	FLEXIBLE USAGE 100°C	AU METRE	38 MM
3026W	FLEXIBLE USAGE 100°C	AU METRE	51 MM



Référence	Libellé	Longueur	Diamètre
3003	FLEXIBLE STANDARD	AU METRE	90 MM



Référence	Libellé	Longueur	Diamètre
3000TRA/VE	FLEXIBLE VERT TRANSPARENT	AU METRE	35 MM
3001TRA/VE	FLEXIBLE VERT TRANSPARENT	AU METRE	38 MM
1685TRA/VE	FLEXIBLE VERT TRANSPARENT	2 METRES	35 MM
20419TRA/VE	FLEXIBLE VERT TRANSPARENT	5 METRES	35 MM
8TRA/VE	FLEXIBLE VERT TRANSPARENT	2,5 METRES	38 MM
2739TRA/VE	FLEXIBLE VERT TRANSPARENT	5 METRES	38 MM

F2

ASPIRATEURS

ACCESSOIRES EN DIAMETRE 35 MM

Aspirateur canne plastique



Aspirateur canne métal

Canne télescopique

Canne standard




Suceur pédale



Référence	Libellé	Largeur	Diamètre	Allant sur canne:
AA 618	Suceur pédale	270 MM	35 MM	AA 619 - AA 6240

Suceur universel - à roulettes - réglable - eau et poussière



Référence	Libellé	Largeur	Diamètre	Allant sur canne:
AA 39/35	Suceur universel	45 CM	35 MM	AA 619 - AA 6240

Listels de rechange pour suceurs universels type AA 39 / 35



Référence	Libelle	Longueur	Allant sur suceur:
2324	Glissière brosse avant	440 MM	AA 39
2327	Glissière brosse arrière	395 MM	AA 39
2331	Glissière listel strié avant	440 MM	AA 39
2333	Glissière listel strié arrière	395 MM	AA 39
2360	Glissière Plast. Avant pour moquette	440 MM	AA 39

Suceurs universels à roulettes - non réglables



Référence	Libellé	Largeur	Diamètre	Allant sur canne:
AA 3967	Suceur universel	300 MM	35 MM	AA 619 - AA 6240
AA 2720	Suceur eau	300 MM	35 MM	AA 619 - AA 6240

Référence	Libellé
3964	Glissière moquette pour 3967
3965	Glissière poussière pour 3967
3966	Glissière eau pour 3967 / 2720

F3

ASPIRATEURS

ACCESSOIRES EN DIAMETRE 35 MM

Suceur eau avec patin de glissement



Référence	Libellé	Largeur	Diamètre	Allant sur canne:
AA 1014 / 35	Suceur eau	370 MM	35 MM	AA 619 - AA 6240

3013 W Listel eau avant/arrière pour AA 1014

Suceur Eau à roulettes - non réglables



Référence	Libellé	Largeur	Diamètre	Allant sur canne:
AA 3893 / 35	Suceur eau	400 MM	35 MM	AA 619 - AA 6240

Référence	Libellé	Longueur	Allant sur suceur:
2333	Glissière listel strié arrière	395 MM	AA 3893

Suceur poussière avec patins de glissement



Référence	Libellé	Largeur	Diamètre	Allant sur canne:
AA 1013 / 35	Suceur poussière	370 MM	35 MM	AA 619 - AA 6240

Référence	Libellé	Allant sur canne:
3023 W	Listel Brosse AV/AR	AA 1013

Suceurs moquette à roulettes - non réglables



Référence	Libellé	Largeur	Diamètre	Allant sur canne:
AA 3894 / 35	Suceur moquette	400 MM	35 MM	AA 619 - AA 6240
3896	Patin plastique	400 MM		AA 3894
2327	Glissière brosse arrière	400 MM		AA 3894

Suceur brosse à roulettes - non réglables



Référence	Libellé	Largeur	Diamètre	Allant sur canne:
AA 3892 / 35	Suceur brosse	400 MM	35 MM	AA 619 - AA 6240
2327	Glissière brosse arrière	400 MM		AA 3892
3895	Glissière brosse avant	400 MM		AA 3892

Turbo brosse



Référence	Libellé	Largeur	Diamètre	Allant sur canne:
AA 1008	Turbo brosse	270 MM	35/38 MM	AA 619 - AA 6240

Rouleau brosser 270 MM

**Rotation de la brosse par l'aspiration.
Système mécanique.**

Suceur brosse ovale



Référence	Libellé	Largeur	Diamètre	Allant sur canne:
AA 2	Suceur brosse ovale	230 MM	35 MM	AA 619 - AA 6240

F4

ASPIRATEURS

ACCESSOIRES EN DIAMETRE 35 MM

Brosse ronde



Référence	Diamètre
AA 4	35 MM

Suceur plat triangulaires en plastique



Référence	Diamètre
AA 616	35 MM
AA616.GC	35 MM / GRIS CLAIR

Suceur biseau en plastique



Référence	Diamètre	Largeur
AA 617	35 MM	30 MM
AA617.GC	35 MM GRIS CLAIR	30 MM

Suceur biseau en métal chromé



Référence	Diamètre	Longueur
AA 2296	35 MM	300 MM

Réducteur pour accessoires



Référence	Libellé
2340	Insert coudé pour suceur 35 MM sur des cannes AA6240 - AA619

Terminaux tuboflex coté cuve



Référence	Diamètre
90	35 MM
3859	35 MM (Ancien modèle)
623	35 MM (Ancien modèle)

Terminal tuboflex coté accessoire



Référence	Diamètre
622	35 MM

Coude plastique avec régulation d'air



Référence	Diamètre
AA 6158	35 MM
AA6158.GC	35 MM GRIS CLAIR
AA6158.VE	35 MM VERT

Tube aluminium avec habillage plastique longueur = 500 MM



Référence	Diamètre
AA 6240	35 MM
AA6240.GC	35 MM GRIS CLAIR

F5

ASPIRATEURS

ACCESSOIRES EN DIAMETRE 35 MM

Tube Plastique droit 500 MM polypropylène



Référence	Diamètre
AA 6526	35 MM

Coude en métal chromé avec régulation d'air



Référence	Diamètre
AA 625	35 MM

Tube en métal chromé - Longueur = 500 mm




Référence	Diamètre
AA 619	35 MM

Tuboflex complet en longueur de 2 mètres



Référence	Diamètre
AA 1659	35 MM (ancien modèle) - 2,5 M
Complet avec le 2 terminaux pour AA 625	
AA 1685	35 MM
Complet avec 1 embout pour AA 6158	
AA 2778	35 MM - 5 M

Tuboflex complet en longueur de 2,5 mètres



Référence	Diamètre
AA 612	35 MM

(Ancien modèle)

Manchon de rallonge pour tuboflex



Référence	Diamètres
3004 W	2 x 35 MM

Connecteur en 4 pièces pour cuves rondes



Référence	Diamètres
2653	35 et 38 MM (Complet)
Le connecteur 2653 comprend les pièces:	
2652 / A	Connecteur nu
2593	Défecteur
2584	Embase du connecteur
2586	Joint

Connecteur de cuve à cliquet (Ancien modèle)



Référence	Diamètre
320	35 et 38 MM

F6

ASPIRATEURS

ACCESSOIRES EN DIAMETRE 35 MM

Kit accessoires complet diam.35 canne plastique

Référence	Diamètre
AA 2671	35 MM

Aspirateur canne plastique



Kit accessoires complet diam.35 canne métal

Référence	Diamètre
AA 36	35 MM

Aspirateur canne métal



F7

ASPIRATEURS

ACCESSOIRES EN DIAMETRE 35 MM

Kit accessoires complet diam.35 antistatique

Référence	Diamètre
20890/35	35 MM



Flexibles par couronne de 20 M



Référence	Diamètre
3000	35 MM
3008	35 MM Armé (15 m)
3025 W	35 MM usage 100 °
2999W	35 MM ANTI-STATIQUE
3000TRA/VE	35 MM VERT TRANSPARENT

F8

ASPIRATEURS

ACCESSOIRES EN DIAMETRE 38 MM

Aspirateur canne plastique



Suceur pédale

Référence	Libellé	Largeur	Diamètre	Allant sur canne:
AA 632	Suceur pédale	270 MM	38 MM	AA 6387



Suceur universel - à roulettes - réglable - eau et poussière

Référence	Libellé	Largeur	Diamètre	Allant sur canne:
AA 6402	Suceur universel	45 CM	38 MM	AA 6387



Listels de rechange pour suceurs universels type AA 6402

Référence	Libellé	Longueur	Allant sur suceur:
2324	Glissière brosse avant	440 MM	AA 6402
2327	Glissière brosse arrière	395 MM	AA 6402
2331	Glissière listel strié avant	440 MM	AA 6402
2333	Glissière listel strié arrière	395 MM	AA 6402
2360	Glissière Plast. Avant pour moquette	440 MM	AA 6402



Suceurs eau avec patin de glissement


Référence	Libellé	Largeur	Diamètre	Allant sur canne:
AA 1014 / 38	Suceur eau	370 MM	38 MM	AA 6387



3013 W Listel eau pour AA 1014

Suceurs Eau à roulettes - non réglables

Référence	Libellé	Largeur	Diamètre	Allant sur canne:
AA 6385	Suceur eau	400 MM	35 MM	AA 6387



Référence	Libellé	Longueur	Allant sur suceur:
2333	Glissière listel strié arrière	395 MM	AA 6385

F9

ASPIRATEURS


ACCESSOIRES EN DIAMETRE 38 MM

Suceurs eau avec patin de glissement



Référence	Libellé	Largeur	Diamètre	Allant sur canne:
AA 1014 / 38	Suceur eau	370 MM	38 MM	AA 6387
3013 W	Listel eau AV/AR pour AA 1014			

Suceurs Eau à roulettes - non réglables



Référence	Libellé	Largeur	Diamètre	Allant sur canne:
AA 6385	Suceur eau	400 MM	38 MM	AA 6387
Référence	Libellé	Longueur	Allant sur suceur:	
2333	Glissière listel strié AV/AR	395 MM	AA 6385	

Suceurs poussière avec patins de glissement



Référence	Libellé	Largeur	Diamètre	Allant sur canne:
AA 1013 / 38	Suceur poussière	370 MM	38 MM	AA 6387
Référence	Libellé	Allant sur canne:		
3023 W	Listel Brosse	AA 1013		

Suceurs moquette à roulettes - non réglables



Référence	Libellé	Largeur	Diamètre	Allant sur canne:
AA 6386	Suceur moquette	400 MM	38 MM	AA 6387
3896	Patin plastique	400 MM		AA 6386
2327	Glissière brosse arrière	400 MM		AA 6386

Suceurs brosse à roulettes - non réglables



Référence	Libellé	Largeur	Diamètre	Allant sur canne:
AA 6384	Suceur brosse	400 MM	38 MM	AA 6387
2327	Glissière brosse arrière	400 MM		AA 6384
3895	Glissière brosse avant	400 MM		AA 6384

Turbo brosse



Référence	Libellé	Largeur	Diamètre	Allant sur canne:
AA 1008	Turbo brosse	270 MM	35/38 MM	AA 63847
	Rouleau Brosseur	270 MM		

Rotation de la brosse par l'aspiration.
Système mécanique.

Brosse ronde



Référence	Diamètre
AA 6295	38 MM

F10

ASPIRATEURS

ACCESSOIRES EN DIAMETRE 38 MM

Suceur biseau en plastique



Référence	Diamètre	Largeur
AA 3	38 MM	60 MM

Suceur biseau en métal chromé



Référence	Diamètre	Longueur
AA 34	38 MM	610 MM

Réducteur pour accessoires



Référence	Libellé
AA 1017	Réducteur de 38 en 32 MM
AA 6	Réducteur de 38 en 35 MM

Réducteur P.V.C



Référence	Libellé
AA 6388	Réducteur D. 38 MM sur tube AA 6387

Flexibles complets avec ses 2 terminaux



Référence	Diamètre	Longueur (m)
AA 8	38 MM	2,5 M
AA 2739	38 MM	5 M
AA 2740	38 MM	10 M

Terminal tuboflex coté cuve



Référence	Diamètre
84	38 MM

Terminaux tuboflex coté accessoire



Référence	Diamètre
83	38 MM
3928	38 MM Rotatif

Coude plastique avec régulation d'air



Référence	Diamètre
AA 6389	38 MM

F11

ASPIRATEURS


ACCESSOIRES EN DIAMETRE 38 MM

Tube aluminium avec habillage plastique longueur = 500 MM



Référence	Diamètre
AA 6387	38 MM

Rallonges en métal chromé - Longueur = 64 mm



Référence	Diamètre
AA 3005 / 38	38 MM

Manchon de rallonge pour tuboflex



Référence	Diamètres
3005 W	2 x 38 MM

Connecteur pour cuves à siège plat



Référence	Diamètres
1877	38 MM (Complet)

Le connecteur 1877 comprend les pièces:

2652 / A	Connecteur nu
----------	---------------

2887	Défecteur
------	-----------

2584	Embase du connecteur
------	----------------------

2586	Joint
------	-------

Connecteur de cuve à cliquet (Ancien modèle)



Référence	Diamètre
320	35 et 38 MM

Manchon caoutchouc à coller sur tuboflex



878	Pour flexible diamètre 38 MM
-----	------------------------------

Prévu pour connecter le flexible sur le couvercle décanteur réf: AA 2208

Connecteur en 4 pièces pour cuves rondes



Référence	Diamètres
2653	35 et 38 MM (Complet)

Le connecteur 2653 comprend les pièces:

2652 / A	Connecteur nu
----------	---------------

2593	Défecteur
------	-----------

2584	Embase du connecteur
------	----------------------

2586	Joint
------	-------

F13

ASPIRATEURS

ACCESSOIRES EN DIAMETRE 38 MM

Kit accessoires complet diam.38 canne plastique

Référence	Diamètre
AA 2672	38 MM

Aspirateur canne plastique

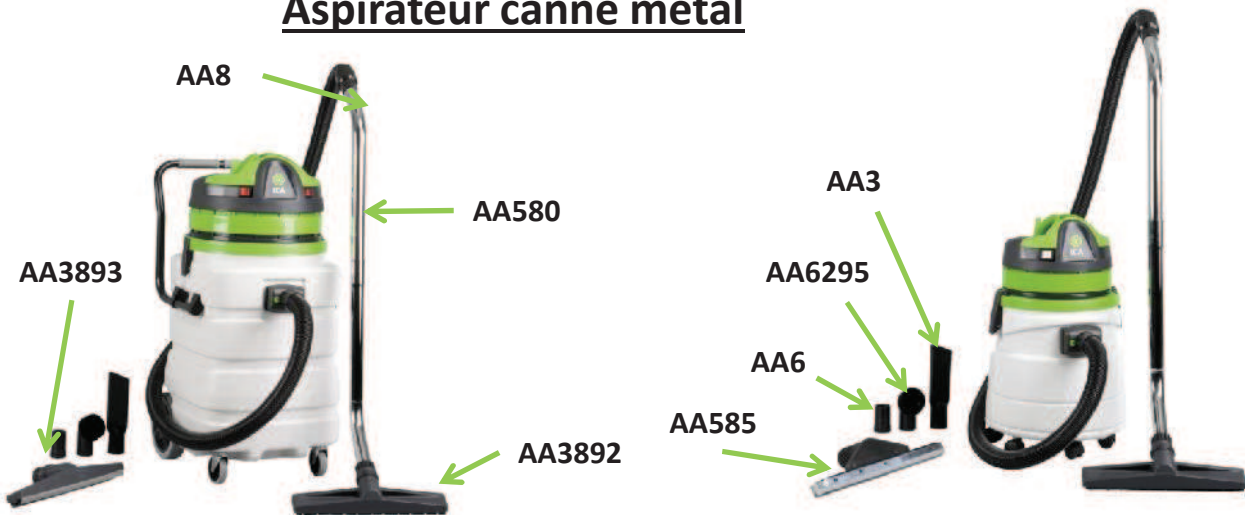


F14

ASPIRATEURS

ACCESSOIRES EN DIAMETRE 38 MM

Aspirateur canne métal




Suceur universel - à roulettes - réglable - eau et poussière



Référence	Libellé	Largeur	Diamètre	Allant sur canne:
AA 39	Suceur universel	45 CM	38 MM	AA 580

Listels de rechange pour suceurs universels type AA 6402



Référence	Libellé	Longueur	Allant sur suceur:
2324	Glissière brosse avant	440 MM	AA 39
2327	Glissière brosse arrière	395 MM	AA 39
2331	Glissière listel strié avant	440 MM	AA 39
2333	Glissière listel strié arrière	395 MM	AA 39
2360	Glissière Plast. Avant pour moquette	440 MM	AA 39

Suceur Eau à roulettes - non réglables




Référence	Libellé	Largeur	Diamètre	Allant sur canne:
AA 3893	Suceur eau	400 MM	35 MM	AA 6387
Référence	Libellé	Longueur	Allant sur suceur:	
2333	Glissière listel strié arrière	395 MM	AA 3893	

Suceur moquette à roulettes - non réglables



Référence	Libellé	Largeur	Diamètre	Allant sur canne:
AA 3894	Suceur moquette	400 MM	38 MM	AA 580
3896	Patin plastique	400 MM		AA 3894
2327	Glissière brosse arrière	400 MM		AA 3894

Suceur brosse à roulettes - non réglables



Référence	Libellé	Largeur	Diamètre	Allant sur canne:
AA 3892	Suceur brosse	400 MM	38 MM	AA 580
2327	Glissière brosse arrière	400 MM		AA 3892
3895	Glissière brosse avant	400 MM		AA 3892

F15

ASPIRATEURS

ACCESSOIRES EN DIAMETRE 38 MM

Suceur biseau en plastique



Référence	Diamètre	Largeur
AA 3	38 MM	60 MM

Suceur biseau en métal chromé



Référence	Diamètre	Longueur
AA 34	38 MM	610 MM

Réducteur pour accessoires



Référence	Libellé
AA 1017	Réducteur de 38 en 32 MM
AA 6	Réducteur de 38 en 35 MM

Flexibles complets avec ses 2 terminaux



Référence	Diamètre	Longueur (m)
AA 8	38 MM	2,5 M
AA 2739	38 MM	5 M
AA 2740	38 MM	10 M

Terminal tuboflex coté cuve




Référence	Diamètre
84	38 MM

Terminal tuboflex coté accessoire



Référence	Diamètre
83	38 MM
3928	38 MM Rotatif

Canne en métal chromé - double coude



Référence	Diamètre
AA 580	38 MM

Rallonge P.V.C - Longueur 500 MM



Référence	Diamètre
AA 1	38 MM

F16

ASPIRATEURS

ACCESSOIRES EN DIAMETRE 38 MM

Kit accessoires complet diam.38 canne métal

Référence	Diamètre
AA 1325	38 MM



F17

ASPIRATEURS

ACCESSOIRES EN DIAMETRE 38 MM

Kit accessoires complet diam.38 antistatique

Référence	Diamètre
20890/38	38 MM



Flexibles par couronne de 20 M



Référence	Diamètre
3001	38 MM
3009	38 MM Armé (15 m)
3011W	38 MM usage 100 °
2998W	38 MM ANTI-STATIQUE
3001TA/VE	38 MM VERT TRANSPARENT

Terminal tuboflex coté accessoire antistatique



Référence	Diamètre
3019w	38 MM

F17

ASPIRATEURS

ACCESSOIRES EN DIAMETRE 38 MM

Manchon de rallonge pour tuboflex



Référence	Diamètres
3005 W	2 x 38 MM

Connecteur pour cuves à siège plat



Référence	Diamètres
1877	38 MM (Complet)

Le connecteur 1877 comprend les pièces:

2652 / A	Connecteur nu
----------	---------------

2887	Défecteur
------	-----------

2584	Embase du connecteur
------	----------------------

2586	Joint
------	-------

Connecteur de cuve à cliquet (Ancien modèle)



Référence	Diamètre
320	35 et 38 MM

Manchon caoutchouc à coller sur tuboflex



Référence	Diamètre
878	Pour flexible diamètre 38 MM

Prévu pour connecter le flexible sur le couvercle décanteur réf: AA 2208

Connecteur en 4 pièces pour cuves rondes



Référence	Diamètres
2653	35 et 38 MM (Complet)

Le connecteur 2653 comprend les pièces:

2652 / A	Connecteur nu
----------	---------------

2593	Défecteur
------	-----------

2584	Embase du connecteur
------	----------------------

2586	Joint
------	-------

F18

ASPIRATEURS

ACCESSOIRES EN DIAMETRE 51 MM

Suceur universel - à roulettes - réglable - eau et poussière



Référence	Libellé	Largeur	Diamètre	Allant sur canne:
AA39 / 51	Suceur universel	45 CM	51 MM	AA 2364

Listels de rechange pour suceurs universels type AA 6402



Référence	Libellé	Longueur	Allant sur suceur:
2324	Glissière brosse avant	440 MM	AA 39/51
2327	Glissière brosse arrière	395 MM	AA 39/51
2331	Glissière listel strié avant	440 MM	AA 39/51
2333	Glissière listel strié arrière	395 MM	AA 39/51
2360	Glissière Plast. Avant pour moquette	440 MM	AA 39/51

Suceurs Eau à roulettes - non réglables



Référence	Libellé	Largeur	Diamètre	Allant sur canne:
AA 3893/51	Suceur eau	400 MM	51 MM	AA 2364
Référence	Libellé	Longueur	Allant sur suceur:	
2333	Glissière listel strié arrière	395 MM	AA 393/51	

Suceur moquette à roulettes - non réglables



Référence	Libellé	Largeur	Diamètre	Allant sur canne:
AA 3894/51	Suceur moquette	400 MM	51 MM	AA 2364
3896	Patin plastique	400 MM		AA 3894/51
2327	Glissière brosse arrière	400 MM		AA 3894/51

Suceur brosse à roulettes - non réglables



Référence	Libellé	Largeur	Diamètre	Allant sur canne:
AA 3892/51	Suceur brosse	400 MM	51 MM	AA 2364
2327	Glissière brosse arrière	400 MM		AA 3892/51
3895	Glissière brosse avant	400 MM		AA 3892/51

Suceur brosse "Radiateur"



Référence	adaptable sur:
AA 517	51 MM

Suceur plat triangulaires en plastique



Référence	Diamètre
AA 518	51 MM

Suceur biseau en plastique



Référence	Diamètre	Largeur
AA 516	51 MM	60 MM

F19

ASPIRATEURS

ACCESSOIRES EN DIAMETRE 51 MM

Réducteur pour accessoires



Référence

AA 514

Libellé

Réducteur de 51 en 36 MM

Terminal tuboflex coté accessoire



Référence

519

Diamètre

51 MM Rotatif

Pour petits accessoires (brosses rondes, suceurs biseaux, suceurs plats ...etc....)

Terminal tuboflex coté accessoire



Référence

3063W

Diamètre

51 MM

Rallonge P.V.C - Longueur 500 MM



Référence

AA 513

Diamètre

51 MM

Canne en métal chromé - en 3 parties



Référence

AA 2364

Diamètre

51 MM

Insert suceur



Référence

2341

Libellé

Insert coudé pour adapter des suceurs AA 39/51 - cannes AA2364

Terminaux réducteurs coté cuve



Référence

2792

Diamètres

Réducteur de 51 MM en 36 MM



Référence

2774

Diamètres

Réducteur de 51 MM en 38 MM

2773

Réducteur de 51 MM en 51 MM

F20

ASPIRATEURS

ACCESSOIRES EN DIAMETRE 51 MM

Connecteur en 4 pièces pour cuves rondes



Référence	Diamètres
2782	51 MM (Complet)
Le connecteur 2782 comprend les pièces:	
2762 / A	Connecteur nu
2767	Défecteur
2585	Embase du connecteur
2586	Joint

Manchon pour tuboflex



Référence	Diamètre
3068 W	1 x 51 MM

Manchon de rallonge pour tuboflex










Référence	Diamètres
3006 W	2 x 51 MM

F21

ASPIRATEURS

ACCESSOIRES EN DIAMETRE 51 MM

Kit accessoires complet diam.51


Référence	Diamètre		
AA 2372	51 MM		
AA2779 (flexible 2,5 mètres)		AA513 (tube droit PVC X2)	
AA517 (suceur brosse ronde)		AA2364 (canne complète)	
AA39/51 (suceur universel réglable)		AA516 (suceur biseau)	
AA514 (réducteur 51 mm/36mm)			

Flexibles par couronne de 20 M




Référence	Diamètre
3002	51 MM
3010	51 MM Armé
3026 W	51 MM usage 100 °

Flexibles complets avec ses 2 terminaux



Référence	Diamètre
AA 2779	2,5 mètres / 51 MM
AA 2781	5 mètres / 51 MM
AA 2785	10 mètres / 51 MM

Flexible complet avec ses 2 terminaux
pour "TITAN - TAURUS" Longueur = 4,5 M



Référence	Diamètre
AA 2780	38 MM

Terminal coté cuve: Diamètre 51 MM

F22

ASPIRATEURS

ACCESSOIRES EN DIAMETRE 90 MM

Flexible complet en diamètre 90 MM		
	Référence	Longueur
	AA 46	2,5 M
Terminal tuboflex coté cuve		
	Référence	Diamètre
	50	90 MM
Terminaux tuboflex coté accessoire		
	Référence	Diamètre
	51	90 MM
Connecteur de cuve sans cliquet		
	Référence	Diamètre
	1530	90 MM
Suceur biseau en plastique		
	Référence	Diamètre
	AA 108	90 MM
Rallonge P.V.C en diamètre 90 MM avec poignée		
	Référence	Longueur
	AA 109	1000 MM
Réducteur de connecteur de cuve		
	Référence	Libellé
	AA 346	Réducteur de 90 en 51 MM
Réducteur pour AA346		
	Référence	Diamètres
	89	38 MM
Flexibles par couronne de 20 M		
	Référence	Diamètre
	3003	90 MM

F23

ASPIRATEURS

ACCESSOIRES DIVERS

Accessoires diamètre 32 MM

Suceur pédale



Référence	Libellé	Largeur	Diamètre	Allant sur canne:
AA 618 / 32	Suceur pédale	270 MM	32 MM	AA 1000/32

Suceur poussière avec patins de glissement



Référence	Libellé	Largeur	Diamètre	Allant sur canne:
AA 1013 / 32	Suceur poussière	370 MM	32 MM	AA 1000/32

Référence	Libellé	Allant sur canne:
3023 W	Listel Brosse	AA 1013

Suceur eau avec patin de glissement



Référence	Libellé	Largeur	Diamètre	Allant sur canne:
AA 1014 / 32	Suceur eau	370 MM	32 MM	AA 1000/32

Référence	Libellé
3013 W	Listel eau pour AA 1014

Suceur biseau plastique




Référence	Diamètre	Largeur
AA 1006/32	32 MM	30 MM

Brosse ronde



Référence	Diamètre
AA 4 / 32	32 MM

Tubes en métal chromé - Longueur = 500 mm



Référence	Diamètre
AA 1019	32 MM

Coudes en métal chromé avec embouts femelles - rotatifs




Référence	Diamètre
AA 1012 / 32	32 MM

F24

ASPIRATEURS

ACCESSOIRES DIVERS

Suceur moquette "Aluminium"



Référence	Libellé	Largeur	Diamètre	Allant sur canne:
AA 196 / B	Suceur moquette	400 MM	38 MM	AA 580
Ancien modèle				
AA585	Suceur EAU	400 MM	38 MM	AA 580
672 + 673	Listel eau (2)	400 MM		

Suceur brosse "Radiateur"



Référence	adaptable sur:
AA 1007	Suceur biseau AA 1006

Suceurs biseau en plastique - ronds pour tuyaux



Référence	Diamètre	Longueur
AA 3008 / 32	32 MM	100 MM
AA 3008 / 38	38 MM	100 MM
AA 3008 / 51	51 MM	100 MM
AA1004 / 32	32MM	200 MM
AA 1004 / 35	35 MM	200 MM
AA 1004 / 38	38 MM	200 MM
AA 1004 / 51	51 MM	200 MM

Suceurs biseau pointus en caoutchouc



Référence	Diamètre
AA 1005 / 32	32 MM
AA 1005 / 35	35 MM
AA 1005 / 38	38 MM

Suceurs biseau plats en caoutchouc



Référence	Diamètre
AA 1002 / 35	35 MM
AA 1002 / 38	38 MM
AA 1002 / 51	51 MM

Raccord "Y" pour connecteur de cuves en 38 MM



Référence	Libellé
AA 1679	Double sortie en 2 x 32 MM

F25

ASPIRATEURS

ACCESSOIRES DIVERS

Suceurs Fixes Pour chariots "Market ou Basculant"



Référence	Largeur	Usage
AA 42	610 MM	Eau

Lamelles réf 2196 + 2245



Référence	Largeur	Usage
AA 41	610 MM	Poussière

Listels réf 2288 + 2289

Suceur fixe Pour eau et poussière



Référence	Largeur
AA 3200	610 MM

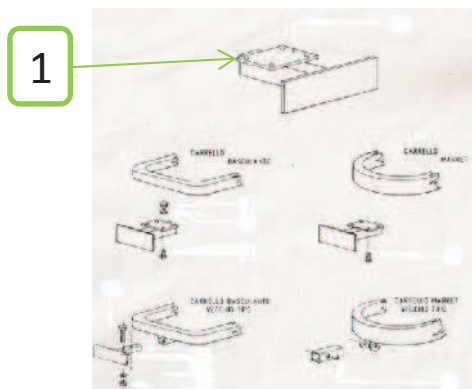
Lamelles réf 3198

Les suceurs fixes sont très pratiques pour des utilisations sur des surfaces libres. Comme ils sont très larges, il y aura beaucoup de pertes de charge, il est donc nécessaire de compenser ces pertes par plus de moteurs : 2 voir 3, de manière à gagner en vitesse de passage. (rendement)

Flexible complet avec ses 2 terminaux pour suceur fixe



Référence	Diamètre
AA 10	38 MM
2297	PLAQUE DE FIXATION (1)



F26

ASPIRATEURS

ACCESSOIRES DIVERS

Brosses électrique pour moquettes



Référence

AA 5001/T

Libellé

Brosse combiné pour "SPEEDY" tous sols



Référence

AA 5002/T

Libellé

Brosse adaptable sur

aspirateurs équipés d'une prise 230 Volts.
Fournie avec adaptations pour plusieurs diamètres. Largeur de travail: 400 MM

Référence

94

Libellé


Brosse adaptable sur

aspirateurs équipés d'une prise 230 Volts.
Fournie avec adaptations pour plusieurs diamètres. Largeur de travail: 350 MM



Cet accessoire est destiné à être relié sur un aspirateur, à condition que celui-ci soit équipé d'une prise de courant sur le tête. Il est très pratique et rend un travail de nettoyage sur moquette confortable, rapide et efficace. Néanmoins il est souhaitable de placer des sacs papier pour éviter le colmatage des filtres, qui dans ce cas de figure est accéléré.

Tubes en métal chromé - Longueur = 500 mm



Référence

AA 1000/30

Diamètre

30 MM

AA 1019

36 MM

Rallonges en métal chromé - Longueur = 64 mm



Référence

AA 3005 / 38

Diamètre

38 MM

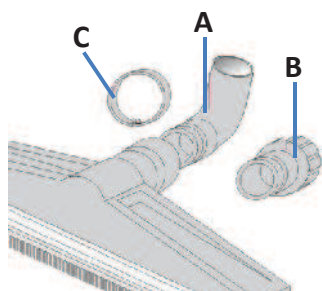
AA 3005 / 51

51 MM

AA 3005

30 MM

INSERT DROIT / COUDE POUR SUCEUR



Référence

2339

Diamètres

DROIT 38 MM (B)

6383

COUDE 38 MM (A)

2340

COUDE 35 MM (A)

3879

CLIPS (C)

F27

ASPIRATEURS

CUVES / REHAUSSES

Cuves inox en diamètre 300 MM



Référence	Capacité / Hauteur
134	10 Litres / 265 MM
328	20 Litres / 385 MM
Référence	Capacité / Hauteur
893	30 Litres / 535 MM

Cuves en inox - diamètre 320 MM



Référence	Capacité / Hauteur
2950	24 Litres / 340 MM
2666	30 Litres / 420 MM




Référence	TYPE D'APPAREIL
2344	YS 1500/27
21973	GS 27 EP
2666	GS 32 EP
20880	G 10P + - G 16P +
20981.GF	G 27EP

Cuves inox - diamètre 400 MM



Référence	Capacité / Hauteur/Type appareil
874	50 Litres / 530 MM - YS 2400/45
874GF.SC	YS 2400/50 + KIT VIDANGE



Référence	TYPE D'APPAREIL
2994	KIT TUYAU DE VIDANGE COMPLET



Référence	Capacité / Hauteur
3252	50 Litres / 660 MM
	Cuve basculante

Cuves inox en diamètre 420 MM



Référence	Capacité / Hauteur
2913	50 Litres / 465 MM
	Cuve nue, sans connecteur ni attaches
2976	78 Litres / 575 MM – GS 78/2EP – GS 78/3EP
895	60 Litres / 575 MM

Rehausse inox en diamètre 300 MM



Référence	Hauteur
AA 3415	245 MM

F28

ASPIRATEURS

CUVES ET REHAUSSES

Rehausse inox en diamètre 400 MM



Référence

Hauteur

AA 1664	290 MM - Sans connecteur
AA 1583	290 MM - Avec 2 connecteurs

Fournie avec 1 flexible de liaison
Pour ensachage



Référence

Hauteur

AA 3398	350 MM - Sans connecteurs
---------	---------------------------

Rehausse inox en diamètre 420 MM Avec entonnoir



Référence

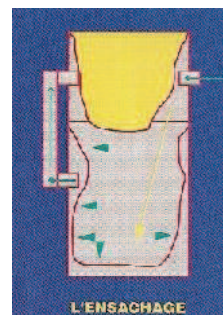
Hauteur

AA 3017	300 MM - Sans connecteurs
AA 3018	300 MM Avec 2 connecteurs

Rehausse de cuve décanteurs



Les réhausse permettent de relever le filtre, de Retarder le colmatage, d'insérer un sac de Récupération entre les deux cuves pour ensacher, Aspirer de la poussière et de l'eau conjointement En quantité inférieure à la capacité de cuve, Insérer un système de décélération en partie basse Pour retarder le colmatage, parfois seulement D'augmenter la capacité.



Système CYCLOCLEAN pour poussières fines



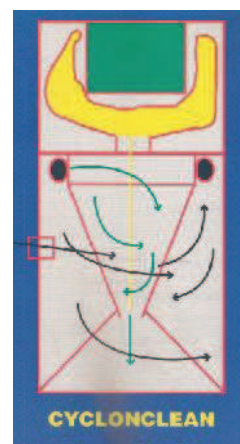
Référence

Hauteur

AA 3269	Kit cyclone DIAM.400 MM avec chariot
AA3267	Kit cyclone DIAM 400 MM sans chariot

Cet appareil est prévu pour aspirer les poussières Fines et retarder le problème de colmatage. Le Principe est d'aspirer dans une première cuve, puis Ensuite de reprendre à l'intérieur de cette cuve les poussières fines.

- 1) D'abord en les accélérant, et en les faisant frotter de façon tangentielle sur une grille, et permettre une pré-séparation des poussières fines.
- 2) Les très fines sont accélérées à l'intérieur du cyclone par la force centrifuge afin de les stocker dans la petite cuve placée au bas, dans une zone appelée « œil du cyclone » .
- 3) Les ultra fines seront ensuite captée dans la zone Filtre traditionnel.



F29

ASPIRATEURS

CUVES ET REHAUSSÉS



Référence	Capacité
2221	DIAM. 300 MM - 30 Litres - P / E



Référence	Capacité
2670	DIAM. 320 MM - 35 Litres (cuve du JOB) - P / E – G 35EP



Référence	Capacité
2615	DIAM.400 MM - 60 Litres - P / E – G 60 EP



Référence	Capacité
2218	DIAM.400 MM - 90 Litres - P / E – G 90 EP



Référence	TYPE D'APPAREIL
21367	DIAM.320 MM - YP 1300/8 – YP 1300/8 +
21230	DIAM.320 MM - YP 1300/9 – YP 1300/9 +
150.GF	DIAM.300 MM - YP 1300/12
6040.GF	DIAM.320 MM - YP 1300/16
20880	DIAM.320 MM - G 10P + - G 16P +
6131.GF	DIAM.320 MM - YP 1500/27
20981.GF	DIAM.320 MM - G 27EP



Référence	TYPE D'APPAREIL
7029.GF	DIAM.400 MM - YP 2400/50 – G 50EP
3774.GC	DIAM.400 MM - G 72/2EPB – G 72/3EPB

F30

ASPIRATEURS


CHARIOTS

Chariot trolley pour cuves inox D. 300 MM



Référence	TYPE MACHINE
152	Chariot complet 4 roues pour cuve Réf: 134 / 328
151.GC	YP 1300/12

Chariot trolley pour cuve du "YES"



Référence	TYPE MACHINE
6047.GC	Chariot complet 4 roues gris clair
6047.GF	YP 1300/16 – YS 1300/16

Chariot trolley pour cuve inox D. 320 MM



Référence	TYPE MACHINE
1219	YP 1500/27 – YS 1500/27



Référence	TYPE D'APPAREIL
20884	YP 1300/9 / YP 1300/9 + / G 10P + / G 16P + / G 27EP / G 28EP / G 37EP+ / GS 27EP / GS 32EP
6047.GF	YP 1300/16
20880	G 10P + - G 16P +
6131.GF	YP 1500/27
20981.GF	G 27EP

Chariot trolley pour cuve inox D. 400 MM



Référence	Libellé
876	Chariot complet 4 roues Pour cuves Réf: 874 / 1882 /

F31

ASPIRATEURS

CHARIOTS

Chariot Market pour cuve inox D. 400 MM



Référence	Libellé
900	Chariot complet – YP 2400/50 – G 50EP – YS 2700/50 – GS 60/2EP

Chariot basculant pour cuve inox D. 300 MM



Référence	Libellé
930	Chariot complet – G 37EPB – GS 40EPB

Chariot basculant pour cuve inox D. 400



Référence	Libellé
3251	Chariot complet

Chariot basculant pour cuve Plast. D. 400 MM



Référence	Libellé
3775	Chariot complet – G 72/2EPB – G 72/3EPB



Référence	Libellé
2219	Chariot complet – G 90EP

Chariot basculant pour cuve Plast. D. 420 MM



Référence	Libellé
2981	Chariot complet – GS 78/2 EP – GS 78/3EP

Le chariot, c'est le côté pratique de la manipulation, vide ou plein. Il faut tenir compte de la qualité des surfaces et des espaces (libres ou encombrés), du travail en étage et des produits aspirés.

Les chariots sont de trois types qui sont les suivants:

Les trolleys: C'est une couronne support de cuve munie de 4 roues pivotantes à 360°.

Les markets: C'est un support de cuve munit d'une poignée, pour pousser l'ensemble. On peut équiper ce chariot d'un suceur fixe pour l'eau ou la poussière.

Les basculants: C'est un support de cuve comme les markets, mais il permet le basculement de la cuve pour la vider.

F32

ASPIRATEURS

PANIERIS ET FILTRES

Paniers tendeurs



Référence	Libellé
-----------	---------

2655	Panier tendeur pour filtre 123
------	--------------------------------

Pour: DERBY - LAVA - BOX



Référence	Libellé
-----------	---------

122	Panier tendeur pour filtre 124
-----	--------------------------------

Sert également a y insérer la mousse 1203

Anneaux support de filtre



Référence	Libellé
-----------	---------

123	Anneau pour filtres série: 300 MM
-----	-----------------------------------

473	Anneau pour filtres série: 400 MM
-----	-----------------------------------

505	Anneau pour filtres série: 420 MM
-----	-----------------------------------

507	Anneau pour filtres série: 320 MM
-----	-----------------------------------

F33

ASPIRATEURS

FILTRES

Filtre polyester série 100



Référence

Libellé

124

Filtre polyester - H= 75 MM

Filtres polyester série 300



771

Filtre polyester - H= 180 MM



Référence

Libellé

317

Filtre polyester - H= 260 MM



Référence

Libellé

181

Filtre polyester - H= 300 MM

Filtres polyester série 400



Référence

Libellé

474

Filtre polyester - H= 350 MM



Référence

Libellé

861

Filtre polyester - H= 300 MM
pour panier réf : 860



Référence

Libellé

1941

Filtre polyester - H= 300 MM
Ce filtre est celui du SPC MAMMOUTH



Référence

Libellé

AA 6508

Filtre polyester - H= 350 MM

F34

ASPIRATEURS

FILTRES

Filtre nylon série 100



Référence

AA 155

Libellé

Filtre nylon - H= 75 MM

Filtres nylon série 300



Référence

AA 2885

Libellé

Filtre nylon - H= 260 MM

Ce filtre est destiné aux filtres Réf:

3230 / 3231 / 3233 / 3234 / 3239 / 3241

Filtres nylon série 400



Référence

AA 2884

Libellé

Filtre nylon - H= 350 MM

Ce filtre est destiné au filtre Réf:

3232 / 3240 / 3242

Filtre complet série 100



Référence

3229

Libellé

Kit anneau + Filtre - H= 75 MM

Kit comprenant Réf: 123 + 124

3291

Kit anneau + Filtre - H= 75 MM

Kit comprenant Réf: 123 + 2860 + 2861

3294

Kit anneau + Filtre diam. 320 MM

Kit comprenant Réf: 507 + 2655 + 124

3294

Kit anneau + Filtre diam. 300 MM

Kit comprenant Réf: 123 + 2655 + 124



Référence

AA341

Libellé

Filtre nylon anti-colmatant série 300

AA241

Filtre nylon anti colmatant série 400

Filtres complets série 300



Référence

3230

Libellé

Kit anneau + Filtre - H= 260 MM

Ce Kit comprend les Réf: 123 + 317

3231

Kit anneau + Filtre - H= 180 MM

Ce Kit comprend les Réf: 123 + 771



3239

Kit anneau + Filtre - H= 250 MM

Ce Kit comprend les Refis: 123 + 2860 + 2859

F35

ASPIRATEURS

ACCESSOIRES DIVERS

Filtres complets série 320



Référence	Libellé
3234	Kit anneau + filtre H= 260 MM Ce kit comprend les Réf: 507 + 317
3233	Kit anneau + filtre H= 75 MM Ce kit comprend les Réf: 507 + 124

Filtre complet série 320 Conique



Référence	Libellé
3241	Kit anneau + filtre H= 260 MM Ce kit comprend les Réf: 507 + 2859 + 2860

Filtres complets série 400



Référence	Libellé
3232	Kit anneau + Filtre H= 350 MM Ce kit comprend les Réf: 473 + 474
3240	Kit anneau + Filtre H= 350 MM Ce kit comprend les Réf: 473 + 2845 + 2833



Filtre complet série 420



Référence	Libellé
3242	Kit anneau + filtre H= 350 MM Ce kit comprend les Réf: 505 + 2845 + 2833

Comme précédemment, avant d'arriver au filtre, il est préférable de déceler les poussières dans un pré bac pour retarder le colmatage. Colmater c'est conduire à un échauffement des parties mécaniques du moteur, qui peut l'endommager.

Si le filtre est déjà une perte de charge, quand il est colmaté, c'est une perte d'argent!

Une bonne filtration, c'est aspirer longtemps et efficacement.

F36

ASPIRATEURS

FILTRES CARTOUCHES ET FLOTTEURS

Systemes flotteurs



Référence	Libellé
2822	Corps anti - mousse
2851	Flotteur universel
3138	Grille de protection / ancien modèle

AA 3836 Kit complet avec cartouche filtrante lavable comprenant les Réf :
2822 / 1 + 2851 + 3138 + 3742 + 2855


Référence	Libellé
2823	Corps anti - mousse
3117	Grille de protection H= 58 MM
3981	Grille de protection H= 71 MM / ancien modèle

Filtres cartouches



Référence	Libellé
AA 2852F	Filtre cartouche H. 163 MM x D.ext 175 MM x D.int 145 MM
AA 2871	Filtre cartouche H. 125 MM x D.ext 175 MM x D.int 145 MM

Filtres cartouches "HEPA"



Référence	Libellé
AA 2995	Filtre cartouche H. 163 MM x D.ext 175 MM x D.int 145 MM
AA 2881	Filtre cartouche H. 125 MM x D.ext 175 MM x D.int 145 MM

Référence	Libellé
AA 1885	Filtre cartouche pour filtration absolue. Pour les SPC HOPITAL (ancien modèle)

Anneau de blocage pour filtres cartouches



Référence	Libellé
AA2855	Anneau de blocage du filtre sur corps anti-mousse: AA 2823 / 1 ou 2822 / 1

F37

ASPIRATEURS

FILTRES CARTOUCHES ET SACS PAPIERS

Les sacs d'aspirateur sont appréciés pour leur excellente qualité de filtration, leur volume appréciable et le côté pratique pour les enlever de leur logement sans les respirer. Les poussières arrêtées avant les poumons :

- 400 à 100 microns grosses ex. sciures copaux
- 100 à 20 microns moyennes ex. meulage
- 20 à 4 microns fines ex. usinage, sablage, cendres, pollen.

Les poussières microscopiques pouvant provoquer des maladies pulmonaires :

- 2 à 0,4 microns poudre des industries chimiques, farines, talc, bactéries, ciment.

Les poussières ultramicroscopiques :

- De 0,2 à 0,1 microns les fumées

Les sacs papiers filtrent de 0,6 microns à 0,8 microns

La cartouche HEPA 0 0,2 microns

Les filtres coton de 1 à 2 microns


Les filtres polyester de 1 à 3 microns

Les filtres nylon de 2 à 3 microns

Mais il faut tenir compte de l'état des poussières si elles sont humides, hygroscopiques, colmatantes, incrustantes, corrosives, dures, inflammables, chaudes, toxiques, solubles ou grasses.

Les couts, l'entretien, les performances, la durée du travail, les qualités des poussières orienteront les types de filtre.

Filtre cartouche Du SPC "MAMMOUTH"



Référence	Libellé
AA 2790	Filtre cartouche Filtre pour MAMMOUTH H= 80 MM x D. 350 / 240 MM



Référence	Libellé
AA 6260	Filtre cartouche H = 79 MM x D.ext 250 MM x D.int 219 MM




Référence	Libellé
AA 3742	Filtre cartouche lavable H. 125 MM x D.ext 175 MM x D.int 145 MM
AA 6061/F	Filtre cartouche lavable H. 163 MM x D.ext 175 MM x D.int 145 MM

F38


ASPIRATEURS

SACS PAPIERS


Sacs papier



Référence	Libellé
SA 147	Sac filtre papier 10 Litres 730 x 150 MM - Pour cuves type box



Référence	Libellé
SA 148	Sac filtre papier 10 Litres 336 x 250 MM - Renforcé en double paroi



Référence	Libellé
SA 4017	Sac filtre papier 5 Litres 430 x 140 MM - Pour aspirateur vertical

SA 4015 Sac filtre papier 5 Litres
Ancien modèle - Pour aspirateur dorsal

SA 4018 Sac filtre papier 5 Litres
Pour aspirateur dorsal SPC TOP



Référence	Libellé
SA 338	Sac filtre papier 20 Litres Pour cuves D. 300 / 320 MM



Référence	Libellé
SA 400	Sac filtre papier 35 Litres Pour cuves 30 Litres



Référence	Libellé
SA 600	Sac filtre papier 60 Litres 760 x 455 MM - Pour cuves D. 400 / 420 MM

Sacs coton ouvrables



Référence	Libellé
SA 556	Sac coton 7 Litres
Ouvrable par glissière	
SA 3504	Sac coton grand modèle Pour kit "Cyclone"

Sacs microfibres



Référence	Libellé
SA10	Sac microfibres 10 Litres
SA20	Sac microfibres 20 Litres
SA30	Sac microfibres 30 Litres
SA40	Sac microfibres 40 Litres
SA60	Sac microfibres 60 Litres

F39

ASPIRATEURS

Tableau des filtres pour aspirateurs



TYPE APPAREIL	REF FILTRE	REF MOTEUR	DIAM, CUVE	SACS PAPIER
YES PRO - YP1300/9(+)- YP 1300/8(+)	3233	MOT TSS 1231	320 MM	SA148
YP 1300/16	3233	MOT TSS 1231	320 MM	SA148
G 10P+ - KOALA 202+	3233	MOT TSS 1231	320 MM	SA148
YP 1300/12	3229	MOT TSS 1231	300 MM	SA148
G 16P+	3233	MOT TSS 1231	320 MM	SA148
YP 1500/27	3292	20047	320 MM	SA338
G 26EP - G 27EP - G 28 EP - GS 27 EP	3292	20714	320 MM	SA338
G 37EP(+)/ EP B - GS 32EP - GS 40 EPB	3292	20714	320 MM	SA400
YP 2400/50 - G 50 EP	3240	MOT BDS 35	400 MM	SA600
G 72/2EP - G 72/3 EP	3240	20714	400 MM	SA600
G 35 EP	3241	MOT BDS 35	320 MM	SA400
G 60EP - G 90EP - GS 60/2EP	3240	MOT BDS 35	400 MM	SA600
PANDA 203 SM	3233	MOT TSS 1231	320 MM	SA148
YS 1500/27	3292	20047	320 MM	SA338
PANDA 215/515 HPC	3292	20047	320 MM	SA338
PANDA 515B	3292	MOT BDS 35	320 MM	SA400
YS 2400/50	3240	MOT BDS 35	400 MM	SA600
PANDA 429 MP+	3240	MOT BDS 35	400 MM	SA600
PANDA 629/640 - GS 78/2EP - 78/3EP	3242	MOT BDS 35	420 MM	SA600
ECO HOPITAL	7768 (CARTOUCHE)+ 21177	MOT TSS 1231	320 MM	SA3979/10
PLATO 515 EL/PN	3241	MOT BDS 35	320 MM	SA400
PLATO 429 EPN	3240	MOT BDS 35	400 MM	SA600
SPC 429 MD	3240	MOT BDS 35 + MOT TSS 55	400 MM	SA4600
CYCNEV 629	2852 (CARTOUCHE) + SA3504 (SAC COTON)	MOT BDS 35	420 MM	NON
VOLCAN		3976S	320 MM	NON
CPL 429 M/B SUB	3240 + 30009/700 (SAC TISSUS DECHET)	MOT BDS 35	400 MM	SA600
PULSAR 515H - 429 H	7768 (CARTOUCHE)	MOT BDS 35 35	320 MM / 400 MM	SA20367 / SA20368
COSMIS CPL 429M (G50 EP FLOWMIX)	3240	20714	400 MM	SA600
SPC 3 FLOW	21622 (3)	21671/230	400 MM	NON
MAXIBAG	20222 (CARTOUCHE) + 21200	MOT BDS 35	400 MM	KIT SAC 20M 21203

F40

ASPIRATEURS

ACCESSOIRES DIVERS

Interrupteurs




Référence	Libellé
326	Interrupteur pour série 300



Référence	Libellé
114	Interrupteur pour box et 101



Référence	Libellé
484	Interrupteur rouge étanche



Référence	Libellé
756	Interrupteur vert étanche



Référence	Libellé
465	Interrupteur 3 positions
465 B	Interrupteur 3 positions étanche

Roues - Roulettes



Référence	Libellé
413	Roulette D. 42 MM - M8 x 30
21373	Roulette nouveau modèle



Référence	Libellé
558	Roulette du Box



Référence	Libellé
3374	Roulette du Derby



Référence	Libellé
6711	Roulette D. 42 MM



Référence	Libellé
2008	Roulette D. 50 MM avec platine
6030	Roulette D. 35 MM avec platine

F41

ASPIRATEURS

ACCESSOIRES DIVERS


Référence
Libellé

21002

 Roulette anti-traces D. 50 MM
Avec platine

Référence
Libellé

2572

Roulette D. 42 MM avec platine


Référence
Libellé

479

Roulette série 400

20418

SUR NOUVEAU CHARIOT 900


Référence
Libellé

2559

 Roulette D. 80 MM
Pour chariot Market

Référence
Libellé

904

 Roue D. 200 MM
Roue arrière pour chariot Market
ou basculant

Référence
Libellé

2896

 Roue D. 200 MM
Roue arrière Pour chariot cuve Plast. Basculant

F42

ASPIRATEURS

ACCESSOIRES DIVERS

Accessoires de ramonage



Référence

Libellé

AA 17


Suceur plat en acier
diam. 38 - 90 Cn

AA 18

Tube porte écouvillon

AA 19

Tube acier



Référence

Libellé

AA 21

Kit 12 écouvillons D. 20 à 90 MM

Référence

Libellé

AA 23

Kit 5 écouvillons

Diamètres 20 ; 22 ; 23 ; 25 ; 27



Panier porte accessoires



Référence

Libellé

AA 43

Panier porte accessoires
Pour chariot MARKET

Couvercle décanteur pour cuve D. 300 MM



Référence

Libellé

AA 2261

Pour cuve diamètre 300 MM

Livré complet avec système flotteur.

Couvercle décanteur pour cuve D. 400 MM



Référence

Libellé

AA 2208

Pour cuve diamètre 400 MM

Livré sans système flotteur.

AA 2247

Pour cuve diamètre 400 MM

Sans coude de raccordement ni système flotteur